

## Rapportage Wittenbergzorg

Periode: 1 jan. 2021 - 30 jun. 2022

Gemiddeld cijfer

8.8



Geverifieerde waarderingen

65



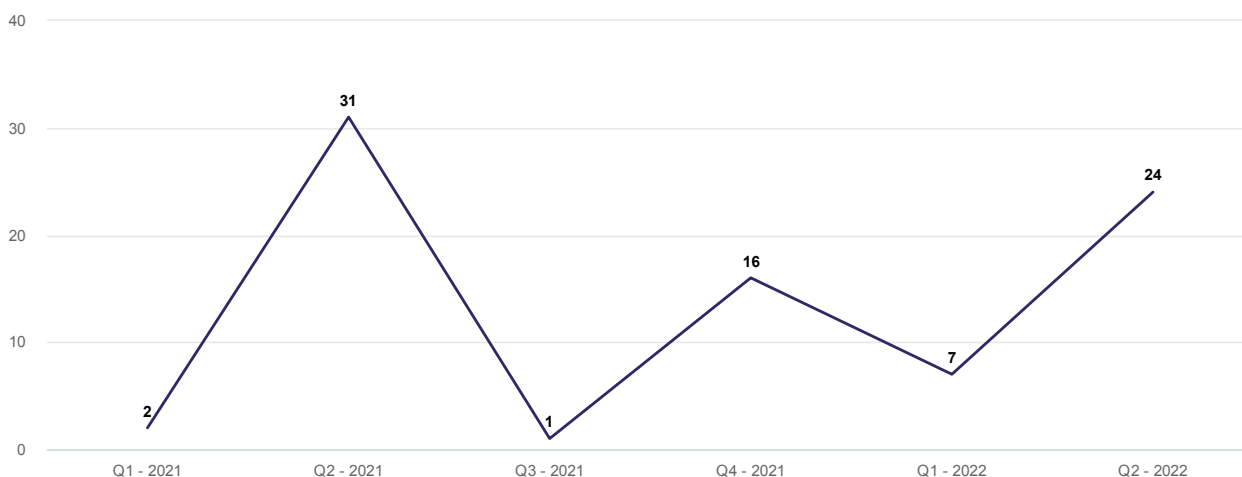
Waarderingen totaal

81



1 januari 2021 - 30 juni 2022

### Aantal waarderingen

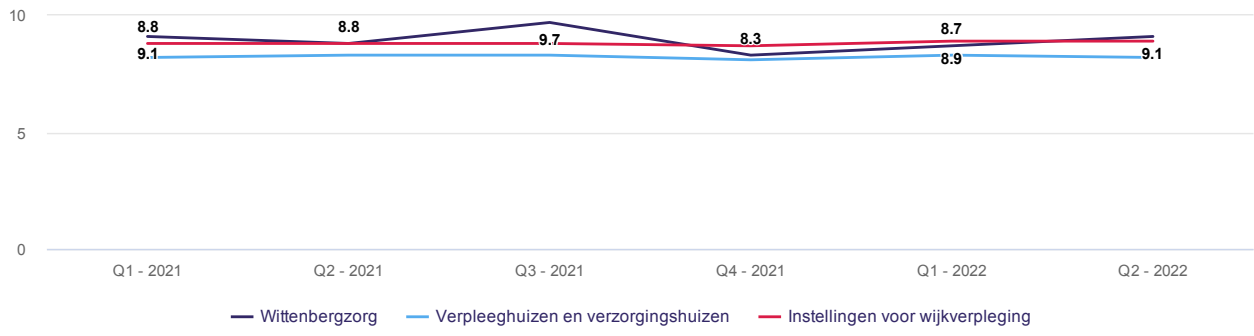


### Kerncijfers van de locaties

01-01-2021 - 30-06-2022

	# waarderingen:			Totaal oordeel:		
	Totaal	Instelling	Specialist	Gemiddeld	Instelling	Specialist
Wittenbergzorg:	81	81	0	8.8	8.8	n.v.t.
<b>Andere locaties</b>						
Wittenbergzorg, afdeling Wijkverpleging:	56	56	0	9.0	9.0	n.v.t.
Zorgcentrum De Wittenberg:	25	25	0	8.4	8.4	n.v.t.

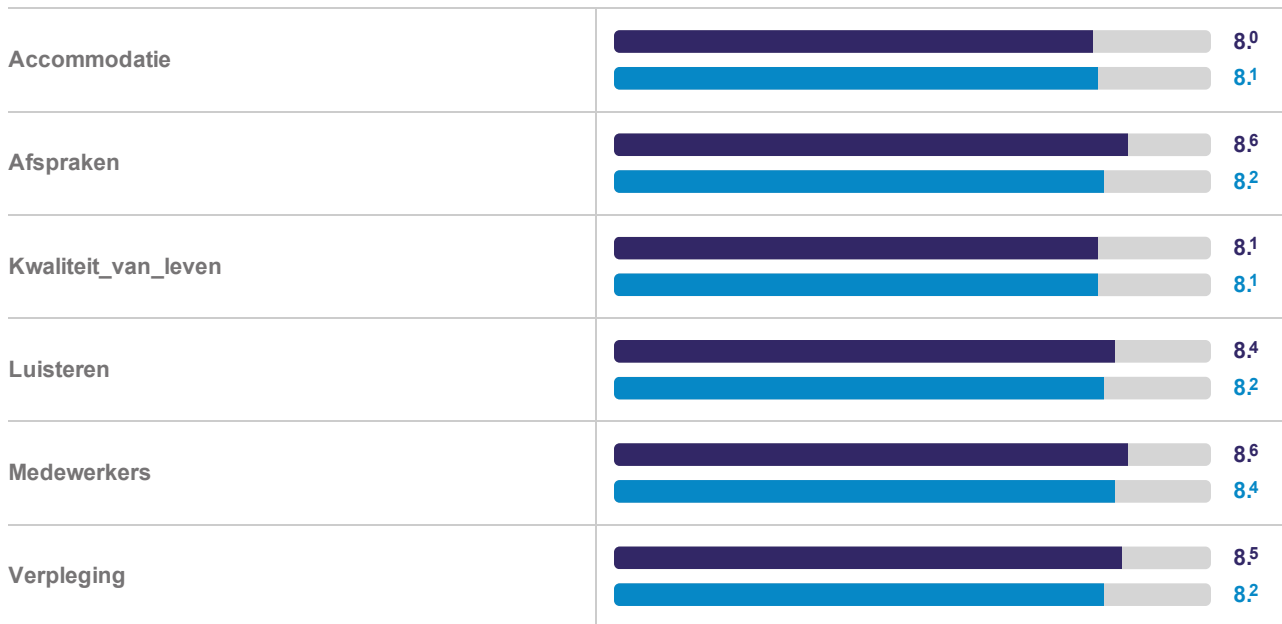
## Ontwikkeling



## Waarderingcijfer per onderdeel

### Sector verpleeghuizen en verzorgingshuizen

01-01-2021 - 30-06-2022



■ Wittenbergzorg ■ Sector

### Sector instellingen voor wijkverpleging

01-01-2021 - 30-06-2022



■ Wittenbergzorg ■ Sector

